
iZákladna

15



Shoda se směrnicí o OEEZ



Směrnice o OEEZ
2002/96/ES

Prohlášení o splnění podmínek uvedení obalu na trh je v souladu s ustanoveními zákona č.477/2001 Sb., obalech k dispozici kupujícímu na elektronické adrese prodávajícího www.boxed.cz

Prodávající prohlašuje, že při uvádění zboží na trh splnil povinnosti vyplývající ze zákona č. 22/1997 Sb., o technických požadavcích na výrobky, ve znění pozdějších předpisů, a provádějících nařízení vlády, přičemž prohlášení o shodě ve smyslu ust. § 13 tohoto zákona je k dispozici kupujícímu na elektronické adrese prodávajícího www.boxed.cz.

Společnost BOXED, s.r.o. tímto prohlašuje, že zařízení vyhovuje požadavkům směrnice 2014/35/EU pro nízké napětí a směrnice 2014/30/EU pro elektromagnetickou kompatibilitu. Zařízení splňuje následující standardy shody: EN 55032, EN 55024 a EN 60950-1.

Bezpečnostní upozornění a opatření



VAROVÁNÍ Nevystavujte žádný výrobek dešti ani vlhkosti, abyste omezili riziko vznícení nebo úrazu elektrickým proudem.



VAROVÁNÍ Vždy, když s přístrojem pracují děti, je nezbytný dohled dospělé poučené osoby. Pokud jsou přístroje uskladněny v prostorech s přístupem dětí, zajistěte, aby nedošlo k manipulaci s nimi bez odborného dohledu dospělé poučené osoby.



VAROVÁNÍ Během provozu i uskladnění zamezte nekontrolovanému pohybu kolem zařízení, aby nedošlo k zakopnutí o přívodní kabely nebo k pádu zařízení.

Přečtěte si pozorně následující instrukce a řiďte se jimi, abyste zvýšili bezpečnost při používání a zabránili poškození zařízení.

- Pozorně si přečtěte příručku dodávanou spolu s tablety, seznáme se se všemi varováními a upozorněními.
- Neumísťujte a nepoužívejte výrobky v prostředí s vysokou koncentrací prachu, vlhkosti nebo kouře.
- Nenechávejte kabely ležet na zemi. Pokud musíte vést kabel napříč přes podlahu, položte jej tak, aby byl úplně rovně, a připevněte jej k podlaze lepící páskou nebo páskou pro uchycování kabelů v kontrastní barvě. Zacházejte s kabely šetrně a vyhněte se nadměrnému ohýbání kabelů.
- Upozorněte žáky, aby v blízkosti zařízení neběhali.
- Nezatěžujte výrobky ani jejich příslušenství a nevystavujte je nadměrnému tlaku, protože nosné prvky nesnesou větší zatížení, než je hmotnost zařízení.

Úvod

Děkujeme Vám, že jste si zakoupili výrobek Boxed.

Před užíváním iZákladny si prosím pozorně přečtete tento návod k použití a postupujte podle uvedených instrukcí. Prodloužíte tím životnost výrobku. Návod si uschovejte pro budoucí potřebu.

Obsah

Bezpečnostní upozornění a opatření	3
Seznámení	6
1. Obsah balení	6
2. Technické parametry	6
Síťové napětí.....	6
3. Popis iZákladny a funkce.....	6
4. Vybalení	9
5. Instalace a montáž	9
6. Připojení iZákladny.....	9
7. Uložení zařízení do iZákladny.....	10

Seznámení

1. Obsah balení

- iZákladna 15
- 10x nabíječka 19V s 4mm x 1,7mm konektorem
- Prodlužovací kabel
- 2 páry klíčů na dvířka a bočnice
- Uživatelská příručka

*Kabel a nabíječky jsou již nainstalované do iZákladny

2. Technické parametry

Rozměry

iZákladna 10 - 430 x 310 x 310 (š x h x v)

Síťové napětí



Přívodní napětí - 220V – 240V / 50Hz

Napětí na rozvodných panelech – 220V – 240V / 50Hz

3. Popis iZákladny a funkce

Popis






Funkce

iZákladna 15 pro 10 – 15 konvertibilních zařízení či tabletů je určena k bezpečnému uložení a nabíjení. Dále je opatřena zámky pro zabránění neoprávněného vniknutí do uložení notebooků nebo do konstrukční či napájecí části iZákladny.

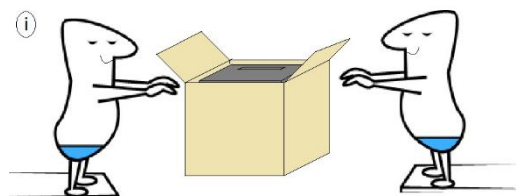
Dveře iZákladny jsou snadno demontovatelné a popř. lze změnit směr otevírání.

Konstrukce disponuje zemnicím bodem ve spodní části skříně.



4. Vybalení

Při vybalování výrobku postupujte opatrně. Výrobek po vybalení zkontrolujte, zdali není poškozen. Zjistíte-li poškození výrobku, obraťte se na svého dodavatele.



5. Instalace a montáž

iZákladnu je nutné umístit tak, aby na přední a bočních stranách byla vždy vzdálenost pro odvětrávání minimálně 25cm od stěny.

Tento typ iZákladny je připraven pro montáž na stěnu – na zadní straně jsou předvrtané otvory pro uchycení.



6. Připojení iZákladny

iZákladna je konstruovaná na připojení k elektrické síti 220 – 240V AC, 50 Hz.

Postup připojení

- Zapojte napájecí kabel do elektrické sítě.
- Zkontrolujte, zda na prodlužovacím kabelu uvnitř iZákladny svítí červená kontrolka spínače (je-li v poloze 1) a zelené kontrolky na jednotlivých nabíječkách.

7. Uložení zařízení do iZákladny

Do iZákladny 15 se zařízení ukládají vertikálně – do připravených roštů. Po vložení připojte k zařízení napájecí adaptér.



Výrobce:



BOXED, s.r.o.

Velflíkova 4

Praha 6

160 00

IČ: 27243842

DIČ: CZ27243842

Tel.: 222 268 500